


RADIOLOGIA E IMAGENES S.A.S
NIT 900,025,621-7
ESTADO DE SITUACIÓN FINANCIERA
A 31 de diciembre de los años 2019 y 2018

	Notas	2019	2018
ACTIVO			
ACTIVO CORRIENTE			
EFFECTIVO Y EQUIVALENTES DE EFFECTIVO	5		
CAJA		269,700	3,181,766
BANCOS		62,773,266	28,238,684
CUENTAS DE AHORROS		3,215,393	3,360,208
<u>TOTAL EFFECTIVO Y EQUIVALENTES DE EFFECTIVO</u>		66,258,358	34,780,657
CUENTAS POR COBRAR	6		
DEUDORES DEL SISTEMA A COSTO AMORTIZADO		3,866,713,429	2,853,442,974
CUENTAS POR COBRAR A SOCIOS Y ACCIONISTAS AL C		353,792,130	754,493,361
ACTIVOS NO FINANCIEROS - ANTICIPOS		54,372,000	210,467,198
ANTICIPO DE IMPUESTOS Y CONTRIBUCIONES O SALDO		374,846,924	192,278,834
CUENTAS POR COBRAR A TRABAJADORES BENEFICIOS		76,155,362	76,502,095
DETERIORO ACUMULADO DE CUENTAS POR COBRAR (((499,623,686)	(471,885,178)
<u>TOTAL CUENTAS POR COBRAR</u>		4,226,256,159	3,615,299,285
INVENTARIOS	7		
INVENTARIOS PARA SER CONSUMIDOS EN LA PRESTAC		12,516,374	290,548,674
MATERIALES, REPUESTOS Y EQUIPO AUXILIAR		-	7,156,760
<u>TOTAL INVENTARIOS</u>		12,516,374	297,705,434
<u>TOTAL ACTIVO CORRIENTE</u>		4,305,030,891	3,947,785,376
ACTIVO NO CORRIENTE			
PROPIEDAD PLANTA Y EQUIPO AL MODELO DEL	8		
TERRENOS		619,641,991	619,641,991
CONSTRUCCIONES Y EDIFICACIONES-EDIFICIOS		6,790,202,633	2,883,629,951
DEPRECIACIÓN ACUMULADA CONSTRUCCIONES Y EDIF		(1,683,300,735)	(692,081,800)
MAQUINARIA Y EQUIPO- INDUSTRIAL		126,887,805	121,111,200
DEPRECIACIÓN ACUMULADA MAQUINARIA Y EQUIPO- IN		(81,158,083)	(57,174,889)
EQUIPO DE OFICINA-MUEBLES Y ENSERES		285,751,233	235,133,904
DEPRECIACIÓN ACUMULADA EQUIPO DE OFICINA-MUEE		(245,654,588)	(182,338,998)
EQUIPO DE COMPUTACIÓN Y COMUNICACIÓN-EQUIPOS		166,344,714	144,860,130
DEPRECIACIÓN ACUMULADA EQUIPO DE COMPUTACIÓ		(166,344,714)	(107,975,162)
EQUIPO DE COMPUTACIÓN Y COMUNICACIÓN-LÍNEAS T		43,101,035	43,101,035
DEPRECIACIÓN ACUMULADA EQUIPO DE COMPUTACIÓ		(10,022,872)	(33,866,740)
EQUIPO MÉDICO CIENTÍFICO-EQUIPO DE APOYO DIAGN		9,744,052,242	3,805,033,904
DEPRECIACIÓN ACUMULADA EQUIPO MÉDICO CIENTÍFI		(8,106,273,053)	(3,502,709,400)
OTRO EQUIPO DE TRANSPORTE TERRESTRE		160,000	160,000
DEPRECIACIÓN ACUMULADA OTRO EQUIPO DE TRANSF		(160,000)	(160,000)

RADIOLOGIA E IMAGENES S.A.S
NIT 900,025,621-7
ESTADO DE SITUACIÓN FINANCIERA
A 31 de diciembre de los años 2019 y 2018

	Notas	2019	2018
PLANTAS Y REDES-PLANTAS DE GENERACIÓN DIÉSEL,		78,488,000	78,488,000
DEPRECIACION ACUMULADA PLANTAS Y REDES-PLANT		(44,476,521)	(29,432,988)
<u>TOTAL PROPIEDAD PLANTA Y EQUIPO AL MODELO DEL</u>		7,517,239,086	3,325,420,138
OTROS ACTIVOS	9		
ACTIVOS POR IMPUESTO DIFERIDO		3,387,503	1,252,900
VALORIZACIÓN DE PROPIEDAD, PLANTA Y EQUIPO		-	4,550,681,000
<u>TOTAL OTROS ACTIVOS</u>		3,387,503	4,551,933,900
<u>TOTAL ACTIVO NO CORRIENTE</u>		7,520,626,589	7,877,354,038
<u>TOTAL ACTIVOS</u>		11,825,657,480	11,825,139,414
PASIVOS			
PASIVO CORRIENTE			
PASIVOS FINANCIEROS	10		
OBLIGACIONES FINANCIERAS AL COSTO		289,845,035	374,435,715
CUENTAS POR PAGAR - AL COSTO		1,894,797,154	177,231,754
COSTOS Y GASTOS POR PAGAR AL COSTO		647,042,089	633,583,887
<u>TOTAL PASIVOS FINANCIEROS</u>		2,831,684,278	1,185,251,356
IMPUESTOS, GRAVÁMENES Y TASAS	11		
RETENCIÓN EN LA FUENTE		20,934,321	9,901,204
RETENCIÓN DE ICA		17,681,218	-
DE RENTA Y COMPLEMENTARIOS		267,168,000	165,309,000
IMPUESTO PREDIAL		4,370,760	-
<u>TOTAL IMPUESTOS, GRAVÁMENES Y TASAS</u>		310,154,299	175,210,204
BENEFICIOS A LOS EMPLEADOS A CORTO PLAZ	12		
NOMINAR POR PAGAR		-	3,866,148
CESANTIAS		42,704,003	43,505,284
INTERESES SOBRE CESANTÍAS		4,705,960	5,273,069
PRIMA DE SERVICIOS		-	67,018,470
VACACIONES		13,468,616	38,276,932
APORTES A RIESGOS LABORALES		1,603,500	3,252,400
APORTES A FONDOS PENSIONALES		8,813,900	7,870,500
APORTES A SEGURIDAD SOCIAL EN SALUD		2,380,200	2,144,600
APORTES AL ICBF, SENA Y CAJAS DE COMPENSACIÓN		2,080,800	1,919,100
EMBARGOS JUDICIALES		1,669,576	1,095,973
PÓLIZAS Y LIBRANZAS		104,183,683	107,896,409
OTROS SALARIOS Y PRESTACIONES SOCIALES		-	1,576,537
<u>TOTAL BENEFICIOS A LOS EMPLEADOS A CORTO PLAZ</u>		181,610,238	283,695,422




RADIOLOGIA E IMAGENES S.A.S
NIT 900,025,621-7
ESTADO DE SITUACIÓN FINANCIERA
A 31 de diciembre de los años 2019 y 2018

	Notas	2019	2018
OTROS PASIVOS	13		
PASIVOS POR IMPUESTO DIFERIDO		106,513,657	-
ANTICIPOS Y AVANCES RECIBIDOS		982,834,895	1,063,518,294
<u>TOTAL OTROS PASIVOS</u>		1,089,348,552	1,063,518,294
<u>TOTAL PASIVO CORRIENTE</u>		4,412,797,367	2,707,675,276
PASIVO NO CORRIENTE			
PASIVOS FINANCIEROS	10		
OBLIGACIONES FINANCIERAS AL COSTO		714,029,343	939,961,370
CUENTAS POR PAGAR CON SOCIOS O ACCIONISTAS AL		152,077,273	-
<u>TOTAL PASIVOS FINANCIEROS</u>		866,106,616	939,961,370
<u>TOTAL PASIVO NO CORRIENTE</u>		866,106,616	939,961,370
<u>TOTAL PASIVOS</u>		5,278,903,983	3,647,636,646
PATRIMONIO	14		
CAPITAL SUSCRITO Y PAGADO		501,000,000	501,000,000
RESERVAS OBLIGATORIAS		75,617,650	116,063,801
UTILIDAD DEL EJERCICIO		418,357,954	15,350,208
UTILIDADES ACUMULADAS		3,104,447,180	3,089,096,972
PÉRDIDAS ACUMULADAS		-	(94,689,213)
AJUSTE POR CONVERGENCIA		2,447,330,714	-
SUPERAVIT DE PROPIEDAD, PLANTA Y EQUIPO		-	4,550,681,000
<u>TOTAL PATRIMONIO</u>		6,546,753,498	8,177,502,768
<u>TOTAL PASIVO MAS PATRIMONIO</u>		11,825,657,480	11,825,139,414

(Véanse las notas que acompañan el Estado de Estado de Situación Financiera)


DEMETRIO LÓPEZ
 Representante Legal


VIRGINIA POLO FLÓREZ
 T.P. No. 223700-T
 Contador Público


JORGE DURÁN RUIDÍAZ
 T.P. No. 218436-T
 Revisor Fiscal
 (Ver dictamen adjunto)


RADIOLOGIA E IMAGENES S.A.S
NIT 900,025,621-7
ESTADO DE RESULTADOS Y GANANCIAS ACUMULADAS
 Por los años terminados el 31 de diciembre de 2019 y 2018


	Notas	2019	2018
INGRESOS DE ACTIVIDADES ORDINARIAS DE LA:	15		
INGRESOS DE LAS INSTITUCIONES PRESTADORAS DE S		6,412,288,716	4,845,028,970
DEVOLUCIONES, REBAJAS Y DESCUENTOS DE SERVICIO		(75,133,694)	(29,723,187)
<u>INGRESOS DE ACTIVIDADES ORDINARIAS NETOS</u>		6,337,155,022	4,815,305,783
COSTOS POR ATENCIÓN EN SALUD	16		
PRESTACION DE SERVICIOS DE SALUD		1,745,748,870	1,556,682,431
<u>TOTAL COSTOS POR ATENCIÓN EN SALUD</u>		1,745,748,870	1,556,682,431
<u>RESULTADO BRUTO OPERACIONAL</u>		4,591,406,151	3,258,623,352
GASTOS DE ADMINISTRACIÓN	17		
SUELDOS Y SALARIOS		957,894,788	632,502,195
GASTOS POR HONORARIOS		172,167,030	44,751,202
GASTOS POR IMPUESTOS DISTINTOS DE GASTOS POR I		23,109,611	28,719,424
ARRENDAMIENTOS OPERATIVOS		67,539,828	49,515,991
SEGUROS		130,442,155	80,615,252
SERVICIOS		332,082,453	321,674,793
GASTOS LEGALES		7,068,146	5,714,022
GASTOS DE REPARACION Y MANTENIMIENTO		76,059,086	79,025,817
ADECUACIÓN E INSTALACIÓN		41,186,209	10,193,562
GASTOS DE VIAJE		41,637,922	8,702,889
DEPRECIACIÓN DE PROPIEDADES, PLANTA Y EQ	18	972,664,444	614,984,765
OTROS GASTOS		576,936,504	215,722,154
DETERIORO DE CARTERA		27,738,508	311,374,735
<u>TOTAL GASTOS DE ADMINISTRACIÓN</u>		3,426,526,684	2,403,496,801
<u>UTILIDAD OPERACIONAL</u>		1,164,879,467	855,126,551
OTROS GASTOS	19		
FINANCIEROS		315,266,092	718,362,664
GASTOS DIVERSOS		30,244,639	22,755,430
<u>TOTAL OTROS GASTOS</u>		345,510,731	741,118,094
OTROS INGRESOS	20		
FINANCIEROS		3,698,847	89,316,390
DIVERSOS		21,080,487	9,644,262
<u>TOTAL OTROS INGRESOS</u>		24,779,334	98,960,652
<u>UTILIDAD ANTES DE IMPUESTOS</u>		844,148,070	212,969,109

RADIOLOGIA E IMAGENES S.A.S
NIT 900,025,621-7
ESTADO DE RESULTADOS Y GANANCIAS ACUMULADAS
Por los años terminados el 31 de diciembre de 2019 y 2018

	Notas	2019	2018
IMPUESTO DE RENTA Y COMPLEMENTARIOS		267,168,000	165,309,000
RESERVAS LEGALES		54,243,062	33,562,801
IMPUESTO DE RENTA DIFERIDO DÉBITO		2,134,603	1,252,900
IMPUESTO DE RENTA DIFERIDO CRÉDITO		106,513,657	-
<u>UTILIDAD DEL EJERCICIO</u>	21	<u>418,357,954</u>	<u>15,350,208</u>
<u>RESULTADOS ACUMULADOS AL COMIENZO DEL AÑO</u>		3,009,757,967	2,994,407,759
UTILIDAD DEL EJERCICIO DEL AÑO	21	418,357,954	15,350,208
<u>RESULTADOS ACUMULADOS AL FINAL DEL AÑO</u>		<u>3,428,115,921</u>	<u>3,009,757,967</u>

(Véanse las notas que acompañan el Estado de Resultados y Ganancias Acumuladas)


DEMETRIO LÓPEZ
 Representante Legal


VIRGINIA POLO FLÓREZ
 T.P. No. 223700-T
 Contador Público


JORGE DURÁN RUIDÍAZ
 T.P. No. 218436-T
 Revisor Fiscal
 (Ver dictamen adjunto)

RADIOLOGIA E IMAGENES S.A.S

NIT 900,025,621-7


ESTADO DE FLUJO DE EFECTIVO


(Método Indirecto)

Por los años terminados el 31 de diciembre de 2019 y 2018

	Notas	2019	2018
Flujos de efectivo por actividades de operación:			
Resultado del período	21	418,357,954	15,350,208
Ajuste por gastos que no representan salida de recursos	18	1,000,402,952	926,359,500
Ajuste por impuesto diferido débito	9	(2,134,603)	(1,252,900)
Aumento en cuentas por cobrar	6	(610,956,874)	(717,700,312)
Disminución / Aumento en inventarios	7	285,189,060	(46,268,901)
Aumento / Disminución en dividendos por pagar		1,501,170,824	(892,796,699)
Disminución en impuestos, gravámenes y tasas	11	134,944,095	(30,993,263)
Disminución / Aumento en beneficios a los empleados	12	(102,085,184)	151,829,170
Aumento en otros pasivos	13	25,830,259	587,735,797
Efectivo neto generado por actividades de operación		2,650,718,483	(7,737,400)
Flujos de efectivo por actividades de inversión:			
Aumento / Disminución en propiedad, planta y equipo	8	(4,191,818,949)	484,487,267
Efectivo neto utilizado en actividades de inversión		(4,191,818,949)	484,487,267
Flujos de efectivo por actividades de financiación:			
Aumento / Disminución en pasivos financieros	10	1,572,578,167	(529,982,514)
Efectivo neto utilizado en actividades de financiación		1,572,578,167	(529,982,514)
Aumento / Disminución neta en el efectivo y equivalentes al efectivo		31,477,701	(53,232,647)
Efectivo y equivalentes al efectivo al comienzo del período		34,780,657	88,013,304
Efectivo y equivalentes al efectivo al final del período	5	66,258,358	34,780,657

(Véanse las notas que acompañan el Estado de Flujo de Efectivo)


DEMETRIO LÓPEZ
 Representante Legal


VIRGINIA POLO FLÓREZ
 T.P. No. 223700-T
 Contador Público


JORGE DURÁN RUIDÍAZ
 T.P. No. 218436-T
 Revisor Fiscal
 (Ver dictamen adjunto)